

びわ湖で環境学習を

日本一大きな湖「びわ湖」は約400万年という長い歳月をかけて多くの命を育んできた世界でも有数の古代湖です。約275億m³もの貯水量を誇り、京阪神の水源として1,400万人の暮らしと産業を支えています。また、60種類以上の固有動植物が生息する自然の聖地として「母なる湖」とも呼ばれています。滋賀県は「びわ湖」をはじめとした自然的資産だけでなく、豊かな歴史的文化遺産にも恵まれています。

○所要時間：約150分 ○場所：船上 ○定員：40～80名 ○季節：通年 ※天候等により内容を変更する場合があります。



搭載している
主な環境
学習器材



●生物顕微鏡 ●CCDカメラモニター ●バンドーン採水器 ●プランクトンネット ●透明度板



草津烏丸半島
草津市域の最北、琵琶湖に突き出す烏丸半島周辺には、びわ湖の原風景といわれるヨシ原が今もその姿をとどめています。半島内には「水生植物公園みずの森」や「琵琶湖博物館」があり、学び遊べるスポットとなっています。

水生植物公園「みずの森」 琵琶湖博物館

びわ湖の歴史と自然にふれて学ぶ船旅 教育旅行のご案内

Educational Travel Guide

PLAN 1 びわ湖の水を調べよう

- (ねらい)
1: びわ湖の水を採取し、自分自身の五感や器材を使って、水質を調べます。
2: びわ湖について知り、水環境の保全にみんなで参画することが大切であることを学んでいただきます。

PLAN 2 びわ湖と歴史

- (ねらい)
1: 湖上から湖岸の景色を眺めながら、歴史・文化等の解説を聞いたり、湖上から湖岸の眺めをスケッチします。
2: 歴史環境継承のために、私達に何ができるかを考えます。

PLAN 3 びわ湖の生き物 「プランクトンを観察しよう」

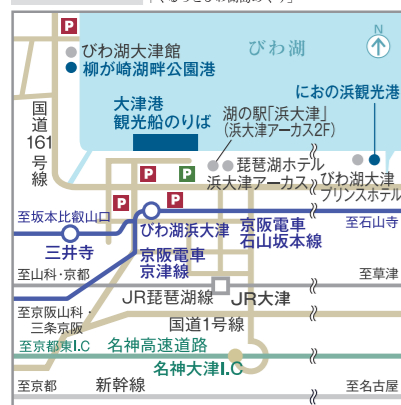
- (ねらい)
1: 琵琶湖で採取したプランクトンを顕微鏡で観察し、生き物の宝庫であることを学習します。
2: 水環境の保全について自ら進んで参画することが大切であることを学んでいただきます。

バス手配のかわりに!

おごと温泉港から他港への片送りなど、高速船チャーターも承ります。お気軽にご相談ください。



大津港周辺案内 「ミシガンクルーズ」「南湖遊覧ボート」「くるとびわ湖めぐり」



大津港へは ●JR 大津駅からバス約5分、びわ湖大津バス停下車 (京阪バス・江若バス・近江鉄道バス)
●京阪・びわ湖大津駅下車徒歩約3分
●名神大津LCから車で約10分

におの浜 観光港へは ●JR 膳所駅、京阪膳所駅から徒歩約15分
●JR 大津駅からバス約10分
●名神大津LCから車で約10分

柳が崎湖畔公園駅へは ●JR 大津駅から徒歩約15分
●JR 大津駅からバス約10分 (江若バス)
●京阪・近江神宮前駅下車徒歩約15分
●名神大津LCから車で約15分

大津港バス駐車場…14台収容(有料・1日大観光バス：2,190円)

今津港周辺案内 「竹生島クルーズ」



●JR 近江今津駅から徒歩約5分

長浜港周辺案内 「竹生島クルーズ」



●JR 長浜駅から徒歩約10分
●長浜LCから車で約15分

草津烏丸半島周辺案内



●JR 琵琶湖線「草津」下車バス約25分
「琵琶湖博物館前」下車
●名神高速栗東LCから車で約25分

指定病院	大津赤十字病院	大津市長等1-1-35	TEL.077-522-4131
直轄消防局	大津市消防局	大津市御陵町3-1	TEL.077-522-0119
直轄警察署	大津警察署	大津市打出浜12-7	TEL.077-522-1234
直轄保健所	大津保健所	大津市浜大津4-1-1 明日都浜大津1階	TEL.077-522-6755

お問い合わせ・ご予約は
琵琶湖汽船予約センター(9:00～17:00)

TEL.077-524-5000

貸切等のご相談は船船営業部(直通)
TEL.077-524-1919

琵琶湖汽船株式会社

本社 〒520-0047 滋賀県大津市浜大津 5-1-1
FAX.077-524-7896

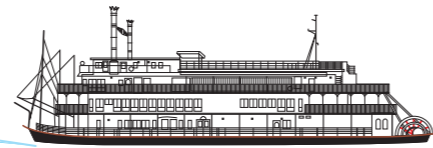
琵琶湖汽船で検索
https://www.biwakokisen.co.jp/



※2022年2月現在の情報です。



MICHIGAN



赤いパドルが目印！びわ湖の代表的な遊覧船ミシガンで楽しいクルーズタイムをお過ごしください！




MICHIGAN

船内・席の詳細等は
右記QRコードを
ご参照ください。



日本一大きな湖”びわ湖“で、心に残る体験を
びわ湖の大型船「ミシガン」「ビアンカ」教育旅行プラン

BIANCA



びわ湖最大の客船ビアンカ。一隻まるごとチャーターで、校外学習やランチ・ディナークルーズなど幅広くご利用いただけます。



BIANCA

船内・席の詳細等は
右記QRコードを
ご参照ください。



ミシガンクルーズ(定期船)

コース名	大津港発/ダイヤ	所要時間	貸切利用条件
ミシガンアーリーモーニング(特発)	①8:20	60分クルーズ	<ul style="list-style-type: none"> ●ミシガンアーリーモーニング・ミシガンナイトのみ貸切でご利用いただけます。(ミシガンアーリーモーニング/100名様以上・ミシガンナイト/平日に限り80名様以上にて運航、但し冬期除く) ※貸切でご利用の場合、出港時刻の調整が可能です。 ※びわ湖大津プリンスホテルご利用の場合、におの浜観光港からのご乗船も承ります。 ●乗船のみの最大収容数 《各コース》200名様(お食事ご利用の場合最大150名様)
ミシガン90	①11:00 ②13:00	90分クルーズ	
ミシガン60	①9:40 ②15:00	60分クルーズ	
ミシガンナイト	①18:30	90分クルーズ	

船舶概要 / ●全長59.0m ●幅11.7m ●総トン数1046.26t ●最高速力7.45ノット ●旅客定員787名 ●進水年月1982.4.2

ビアンカクルーズ(貸切船)

コース名	利用時間帯	最大利用時間	貸切利用条件
モーニング	9:00~11:00	60分クルーズ	<ul style="list-style-type: none"> ●151名様以上にて貸切運航いたします。 ※出港時刻の調整は可能です。 ※びわ湖大津プリンスホテルご利用の場合、におの浜観光港からのご乗船も承ります。 ※大津港、におの浜観光港、柳が崎湖岸公園港以外の港をご利用の場合、別途回航費が必要です。 ●乗船のみの最大収容数 《各コース》300名様(お食事ご利用の場合最大180名様)
ランチタイム	11:00~14:00	80分クルーズ	
アフタヌーン	14:00~17:00	60分クルーズ	
ディナータイム	17:00~20:30	120分クルーズ	

船舶概要 / ●全長66.0m ●幅12.0m ●総トン数1216.00t ●最高速力10.78ノット ●旅客定員458名 ●進水年月1990.1.16

※大津港以外の港から乗下船を希望の団体様につきまして、悪天候時にはご希望の港に着船できない場合がございます。その場合、陸路での移動をお願いする場合がございます。あらかじめご了承くださいませお願いいたします。

MICHIGAN BIANCA 共通 ランチ&ディナーメニュー

温製料理(一例) ・パッファローウイング風 鶏手羽元のロースト ・国産豚の低温ロースト 香味ソース ・照り焼きハンバーグ 茸ソース ・魚介のヴァッブル ・ポテトフレンチフライ 3種のフレーバーシーズニング ・白身魚のフライタルタルソースを添えて ・パスタ・ポモドーロ ・オリジナルレシビのビーフカレー 近江米 ・コーンスープ ・びわ湖産しじみ汁 ・パン2種

冷製料理(一例) ・郷土料理2種 ・オードブル5種 ・サラダ7種 ・ドレッシング4種 ・デザート5種 ・フルーツ2種

※メニューは季節により変更となる場合がございます。

食物アレルギー対応について ・メニュー全てに7大アレルギー表記がございます。

※通常はbuffetスタイルでのご提供となりますが、お弁当スタイルのご提供も可能です。詳細はお問い合わせください。

安全・安心のお食事を

- 各テーブルに取分皿、ビニール手袋、消毒液設置
- マスクケース、マウスガードのご用意
- 料理台に飛沫防止アクリル板を設置
- 蓋付料理ケースを設置

新型コロナウイルス感染予防対策について ご協力をお願いします

マスクの着用、乗船前の検温・消毒、ソーシャルディスタンスの確保、大声での会話はご遠慮ください。



琵琶湖汽船の船舶は全て抗菌・抗ウイルス加工を施しています。

※モーニングクルーズでの朝食対応も可能です。ご相談ください。